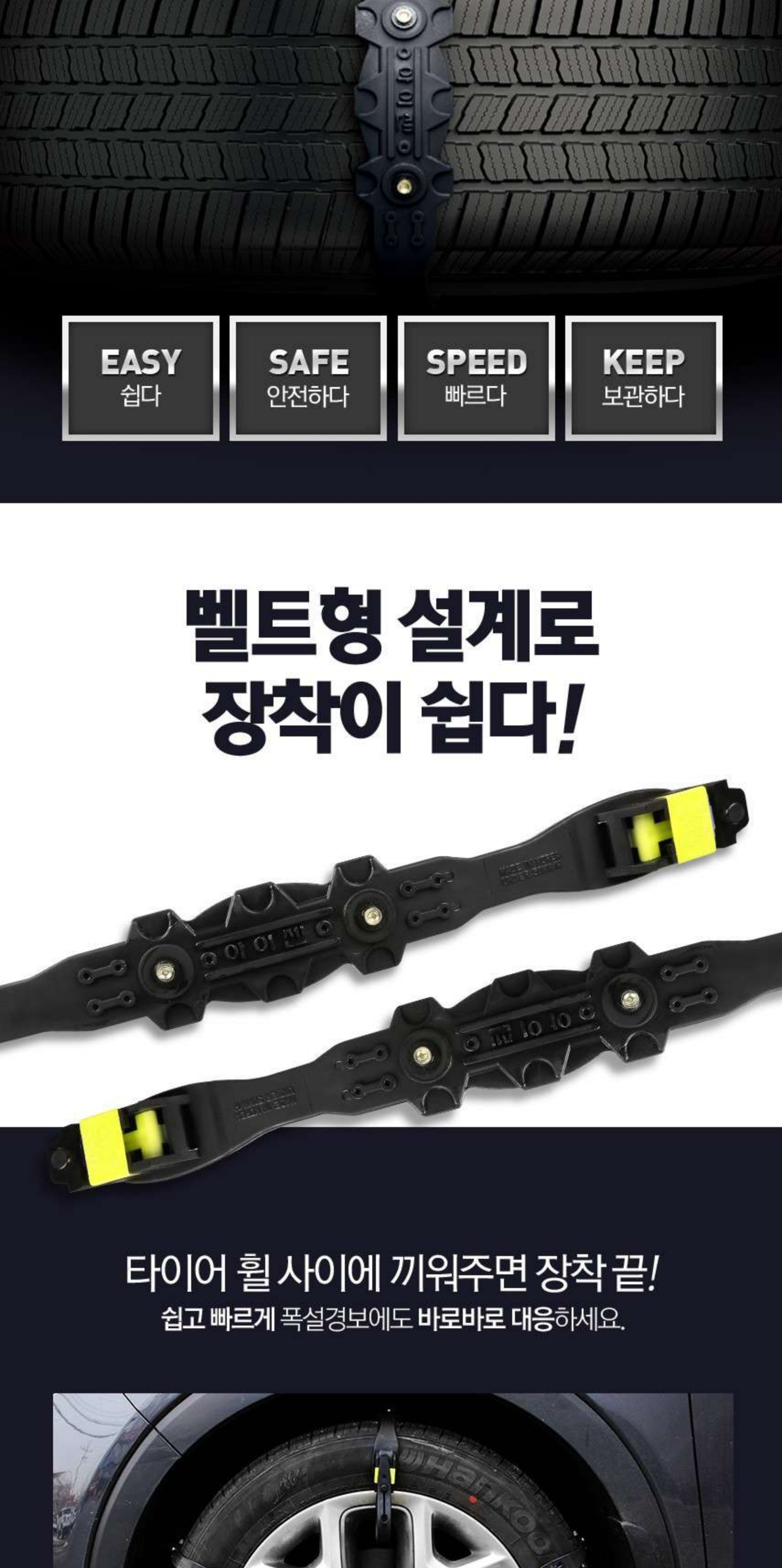


갑작스러운 폭설에 잇따른 차량사고
겨울마다 이런 고생은 **이제그만!!**



겨울 안전 필수품
벨트형 아이젠 체인
BELT TYPE EISEN CHAIN



- EASY** 쉽다
- SAFE** 안전하다
- SPEED** 빠르다
- KEEP** 보관하다

**벨트형 설계로
장착이 쉽다!**



타이어 휠 사이에 끼워주면 장착 끝!
쉽고 빠르게 폭설경보에도 바로바로 대응하세요.



차를 몰라도, 처음해도 쉽게 하는
초간단 설치 방법

TIP 전륜구동 / 4륜구동 : 앞바퀴 설치
후륜구동 : 뒷바퀴 설치



1 벨트형 아이젠 체인을 타이어 휠 사이로 통과시켜 주십시오.



2 초록색 원타치 캡을 들어올리고 아래쪽 틈을 통과시킨후 바깥쪽 당겨 주십시오.



3 초록색 원타치 캡을 내려 고정하고 다시 한번 초록색 원타치캡의 뒷부분 틈을 통과시켜 주십시오.



4 마찬가지로 바깥쪽 당겨 준 후에 통그란 구멍에 마감고리를 넣어 끝으로 당겨 마무리합니다.

**강력한 우레탄
패드로 안전하다!**



스파이크 우레탄패드로 안전하게!
공학적인 설계로 접지성능이 뛰어납니다.



체인 내부 들기



체인 외부 들기

**경차부터 2.5t 차량까지
적용하다!**



사이즈 조절로, 타이어에 딱 맞는 체인!
타이어에 체인을 맞추세요. 안전을 더합니다.

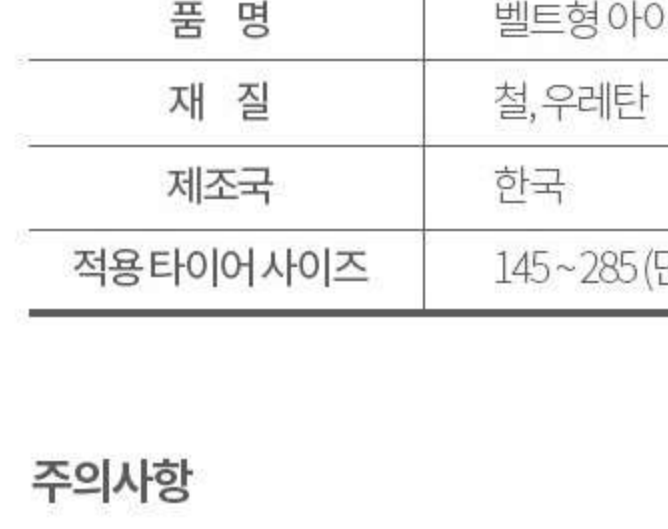
장착불가 차량 예 / 유의사항




브레이크패드 하우징과 휠 사이의
공간이 1cm미만인 차량



휠 사이공간이 출출한 차량
(폭 5cm미만인 경우)

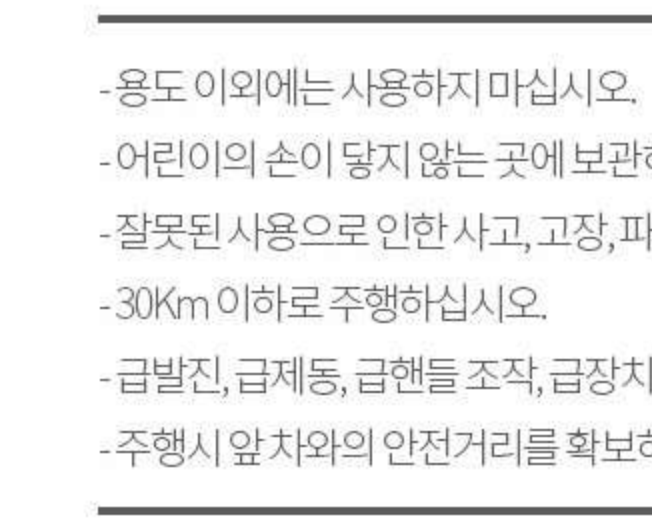


휠 캡이 장착된 차량
(휠 캡 파손 우려가 있음)



공기 주입구가 위치한
휠 사이공간은 장착금지

타이어 사이즈가 궁금하다면?
타이어 사이즈 확인법



205/60R/15
타이어 사이즈

205/60R/15
단면폭



적용가능 사이즈
145 ~ 285

승용차, SUV, RV, 화물차 적용가능

**공간차지는 적고
보관은 간편하다!**



체인 전용 파우치에 넣어서 깔끔하게!
보관도 사용도 편리하게 파우치에 넣어주세요.

겨울 안전 필수품
벨트형 아이젠 체인
BELT TYPE EISEN CHAIN

구성품

체인 8개입

장갑

보관 파우치

상품정보고시

품명	벨트형 아이젠 체인
재질	철, 우레탄
제조국	한국
적용타이어사이즈	145~285(단면폭)

주의사항

- 용도 이외에는 사용하지 마십시오.
- 어린이의 손이 닿지 않는 곳에 보관하십시오.
- 잘못된 사용으로 인한 사고, 고장, 파손에 대해서는 책임지지 않습니다.
- 30Km 이하로 주행하십시오.
- 급발진, 급제동, 급핸들 조작, 급장치 조작을 하지 마십시오.
- 주행시 앞차와의 안전거리를 확보하십시오.